Gefördert durch:

Bundesministerium für Wirtschaft und Klimaschutz

NATIONALE KLIMASCHUTZ INITIATIVE

aufgrund eines Beschlusses des Deutschen Bundestages

DR. JENS CLAUSEN

Clever heizen mit der Wärmepumpe

Infoveranstaltung

Moorwelten Wagenfeld 11.10.2023

Woche der Wärmepumpe

15. bis 24. September 2023

BORDERSTEP INSTITUT
für Innovation und Nachhaltigkeit

DESWENDE

LMUK

Leibniz Universität Hannover

Wer referiert denn heute?

Dr. rer. pol. Dipl. Ing. Jens Clausen

- Diplomingenieur für Maschinenbau
- Mitgründer des Borderstep Instituts
- Innovations- und Transformationsforschung.
- Themen: Wärme, Elektromobilität und Digitalisierung.

Im Jahre 2004 promoviert am Institut für Institutionelle und Sozial-Ökonomie der Universität Bremen. Seit 2019 aktiv in der Regionalgruppe der Scientists4Future in der Region Hannover.

Bild: Tom Deutschmann

Agenda

1. Wohin führt uns die Wärmewende?
2. Die Verbreitung der Wärmepumpe
3. Was ist überhaupt eine Wärmepumpe?
4. Wie wirtschaftlich ist eine Wärmepumpe und rechnet sie sich?
5. Wie lange hält eine Wärmepumpe?
6. Welche Wärmepumpen gibt es und wo kann man sie einbauen?
7. Aufstellung von Luftwärmepumpen
8. Und was ist mit der kommunalen Wärmeplanung?
9. Wie wird gefördert?

Der Klimawandel ist der Grund für die Transformation zur klimaneutralen Wärmeversorgung

Häufigere Waldbrände

© Image: U.S. Department of Agriculture, Public Domain (cropped)

© Image: U.S. Department of Agriculture, Public Domain (cropped)

Häufigere Überschwemmungen

© Bundesanstalt Technisches Hilfswerk, CC0

Veränderungen der Landwirtschaft

© Image: Johan Neven, CC BY 2.0

Dürren

© Oxfam East Africa, CC BY 2.0

© Oxfam East Africa, CC BY 2.0

Dürren auch in Deutschland

© Image: Jörg Blobelt, CC BY 4.0, Title and Layout: S4F, CC0

Der Temperaturanstieg lässt sich auf Einfluss des Menschen durch Emission von Treibhausgasen zurückführen

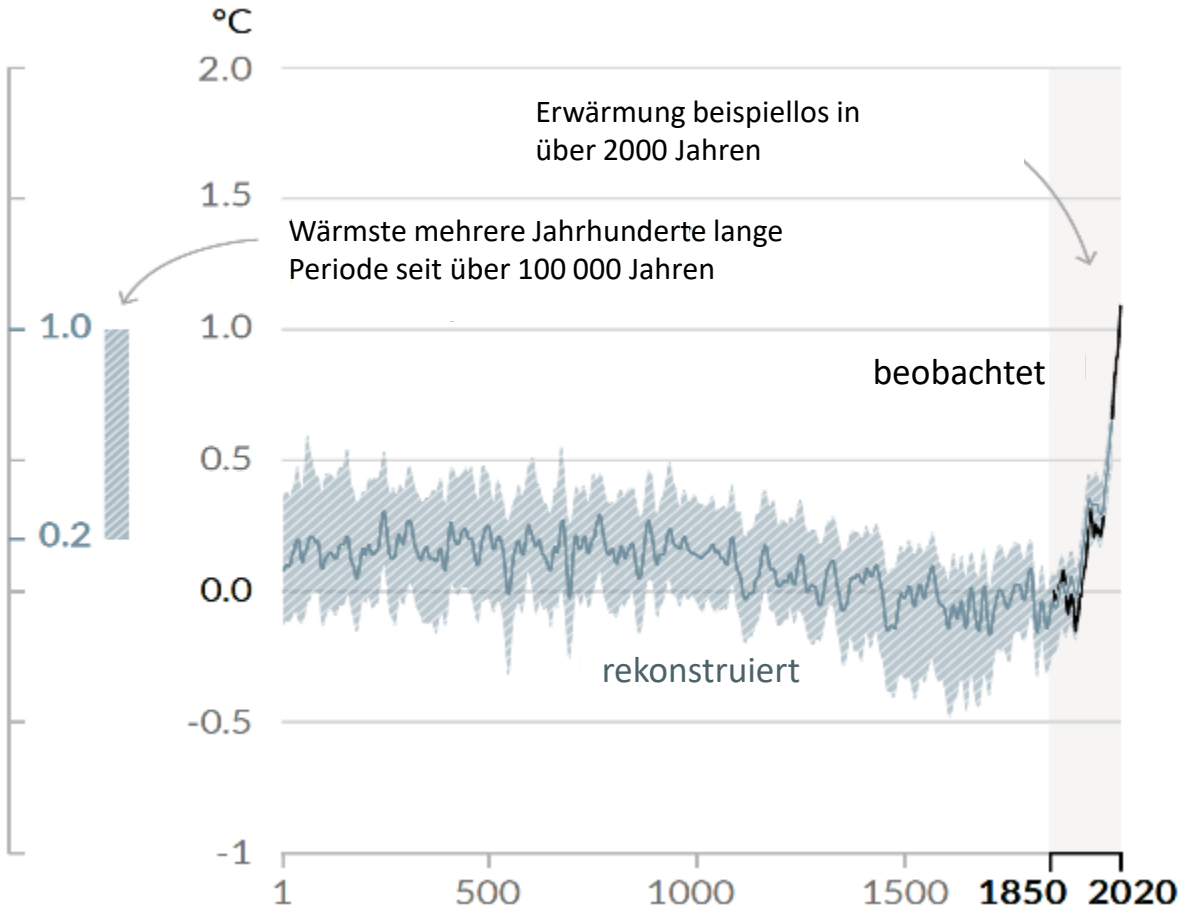

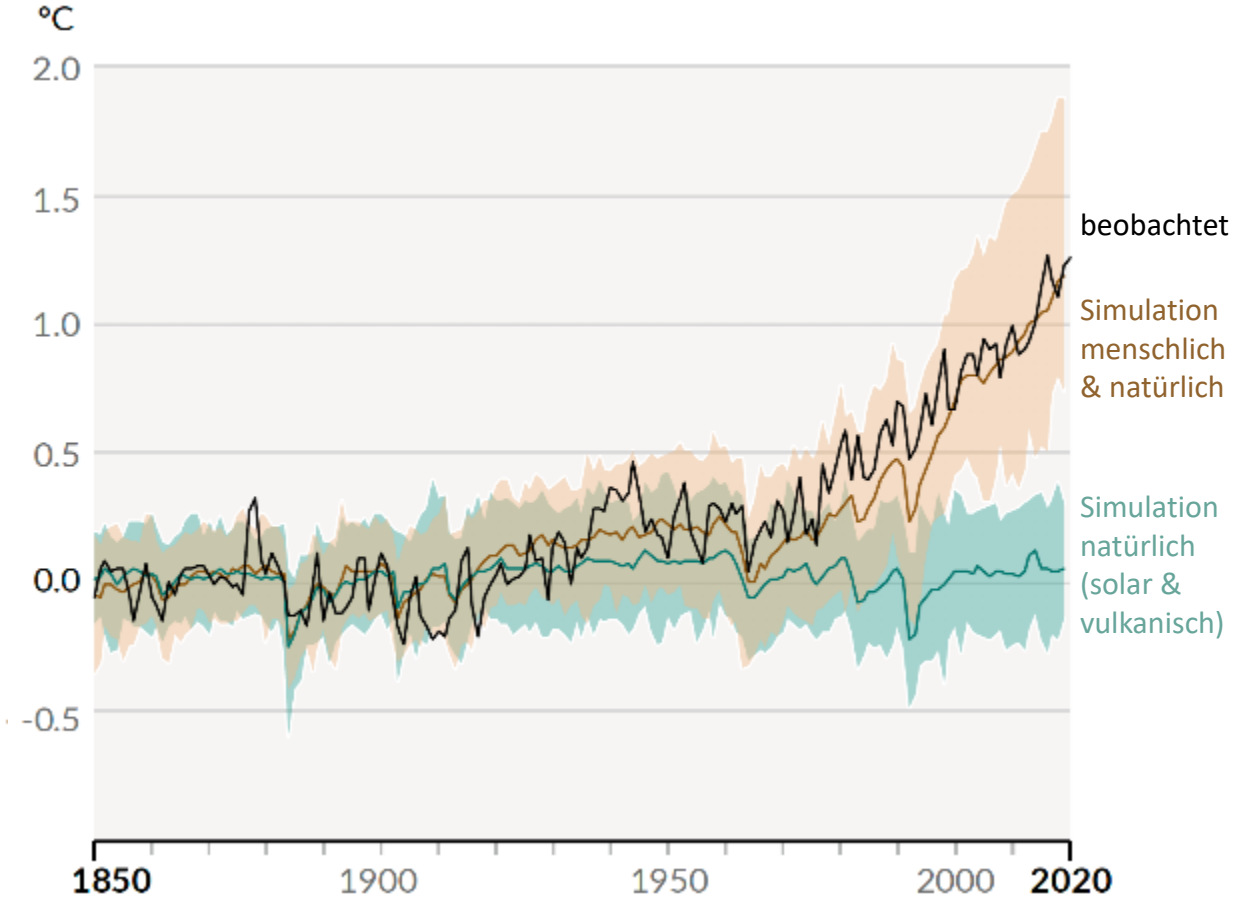

Quelle: G.Hagedorn based on Figure SPM.1 a + b from IPCC AR6 WG1 2021

Das neue Heizungsgesetz ist fertig. Wie gehen Sie jetzt vor?

Umfrage der Hannoverschen Allgemeinen Zeitung vom 16.9.2023

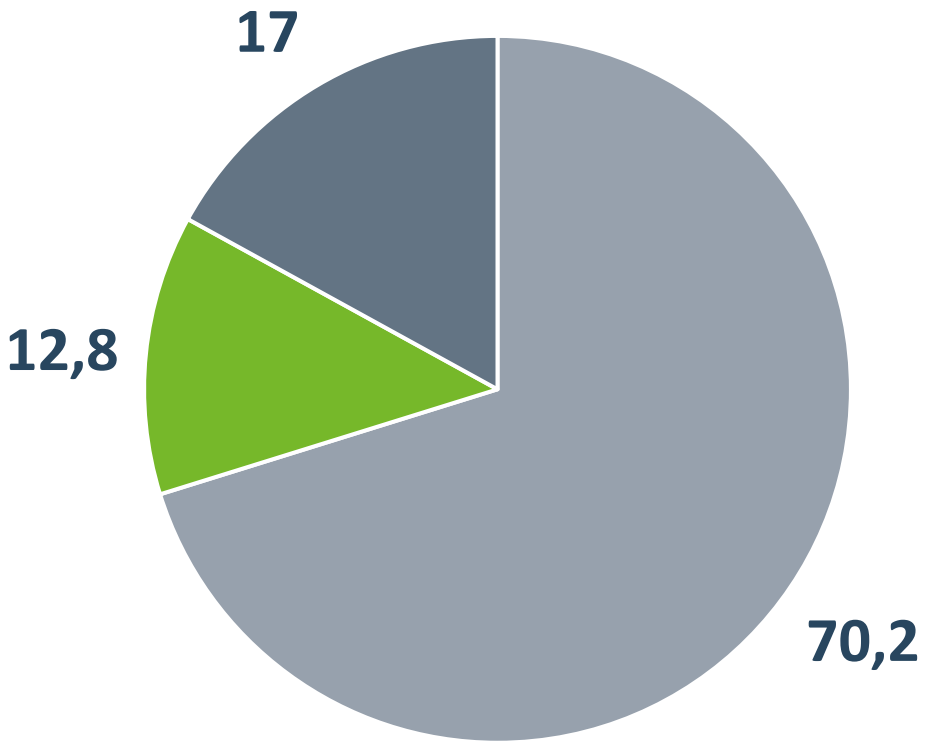

- Ich mache erstmal gar nichts, solange meine Heizung läuft
- Ich mache mir schon Gedanken, eine neue umweltfreundlichere Heizung einzubauen
- Ich überlege, noch schnell eine neue Gasheizung anzuschaffen, so lange es noch geht.

12,8 % sind in Nds. ca. 300.000 Wohngebäude Bei schnellem Entschluss winkt der Geschwindigkeitsbonus

Das Grundproblem ist die Verbrennung der fossilen Energieträger Kohle, Erdöl und Erdgas.

Wofür verwenden wir Erdgas und Mineralöle?

Aus den Anwendungsbilanzen der AG Energiebilanzen

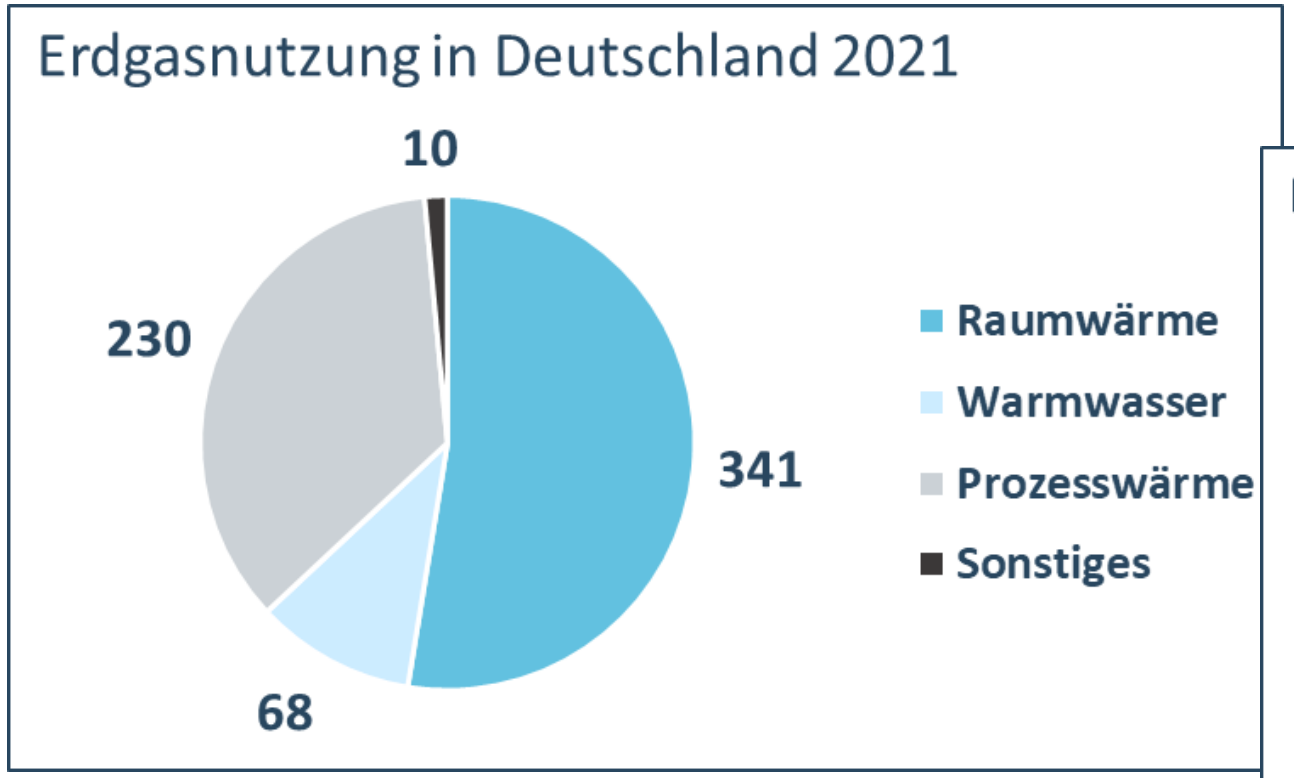

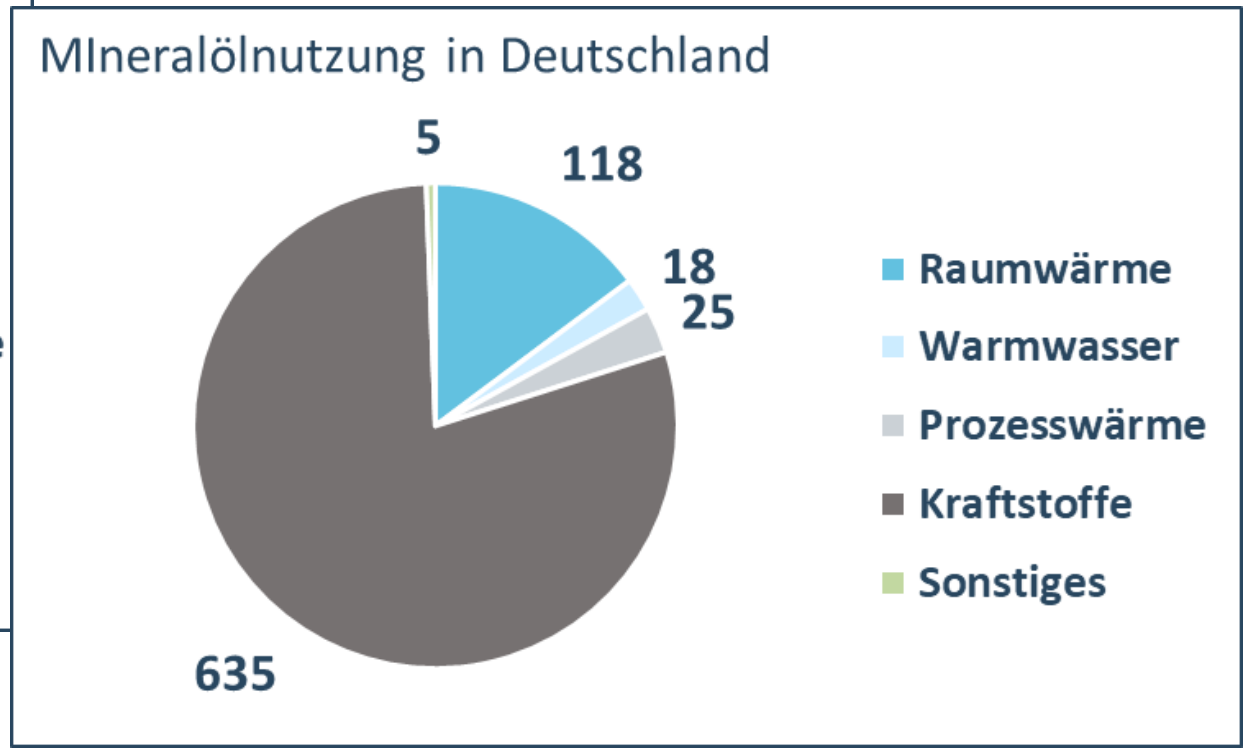

Daten: AGEB

Wohin führt uns die Wärmewende?

Entwicklung des Bestandes an Wärmeerzeugern in Deutschland

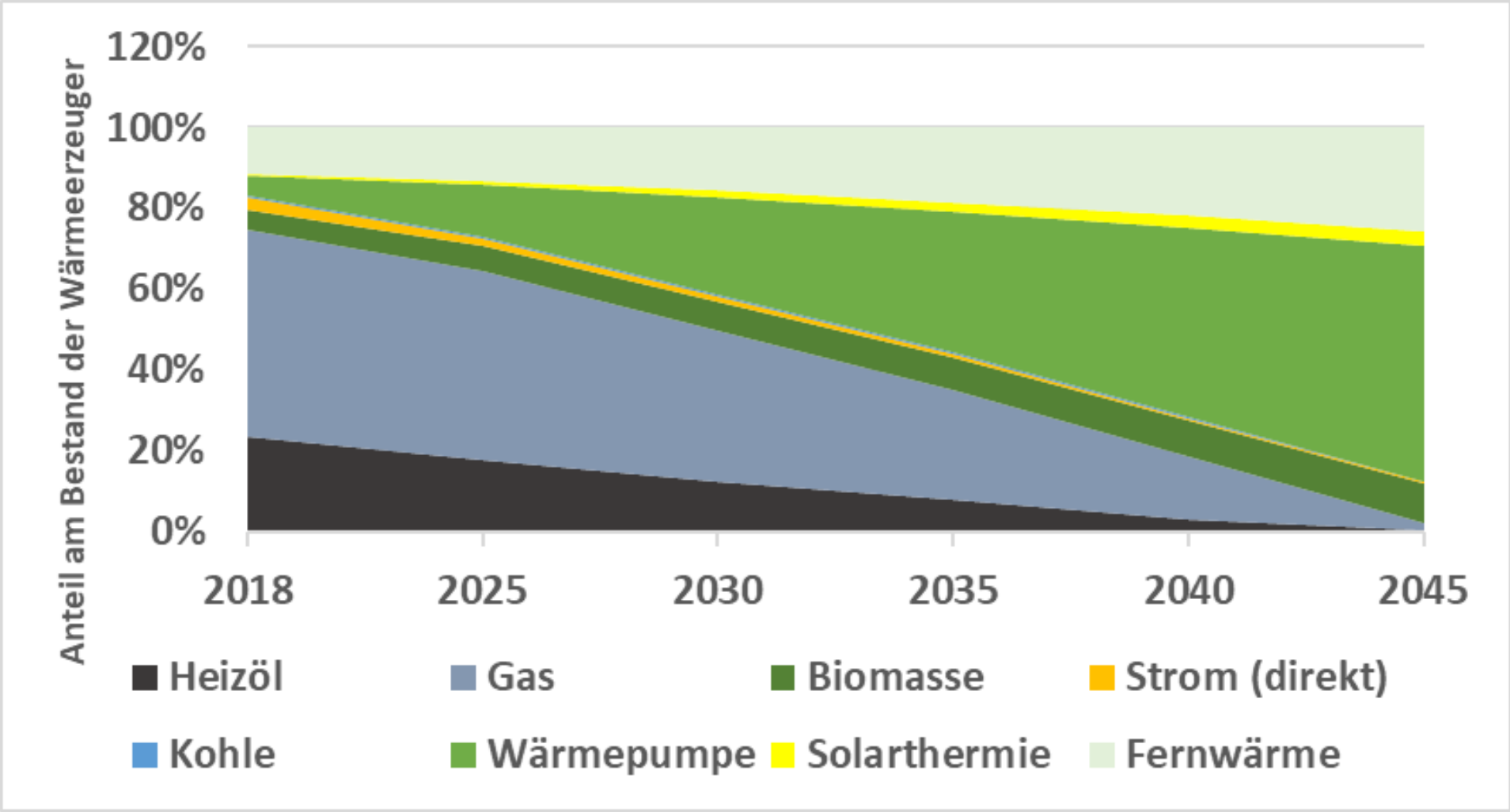

Quelle: Ariadne-Projekt (2022)

Nach GEG-Entwurf vom 8.9.2023 zugelassene Heizungen

Hausübergabestation zum Anschluss an ein **Wärmenetz**	Das Wärmenetz muss die an Wärmenetze geltenden gesetzlichen Anforderungen erfüllen.
Elektrische **Wärmepumpe**	Keine besonderen Anforderungen.
Stromdirektheizung	Nur für hocheffiziente Gebäude zulässig.
Solarthermische Anlage	Nur zertifizierte Anlagen zulässig.
Heizungsanlage zur Nutzung von **Biomasse oder grünem oder blauem Wasserstoff** einschließlich daraus hergestellter Derivate	Mindestens 65 Prozent der mit der Anlage bereitgestellten Wärme müssen aus Biomasse oder grünem oder blauem Wasserstoff (einschließlich daraus hergestellter Derivate) erzeugt werden.
Heizungsanlage bei **Nutzung von fester Biomasse**	Einrichtung zur Reduzierung der Staubemissionen notwendig.
Wärmepumpen-Hybridheizung (Wärmepumpe in Kombination mit einer Gas-, Biomasse- oder Flüssigbrennstofffeuerung)	Mindestens 30 % der Heizlast muss die Wärmepumpe erbringen. Diese muss prioritär betrieben werden.
Solarthermie-Hybridheizung (kombiniert mit Gas-, Bio- masse- oder Flüssigbrennstoff)	Die Solarthermieanlage muss eine Mindestgröße haben und 60 % der Brennstoffe müssen aus Biomasse, grünem oder blauen Wasserstoff kommen.

Andere Energieträger und ihre Perspektive

Andere Energieträger	… und ihre Perspektive
Wasserstoff zum Heizen	Chemieindustrie, Stahlwerke, Dunkelflauten-Kraftwerke, hohe Kosten, unklare Verfügbarkeit
Holz	Bausektor, viele andere Holzheizer, Dürre, Waldsterben
Biomasse, Biogas	Existierende Biogasanlagen, bisher nur 1 % Biogas am Erdgas, Nahrungsmittelanbau, Dürre
Fernwärme	Nur in Gebieten mit hoher Verdichtung, sehr langsam im Ausbau
Erdgas	Hohe Kosten durch CO_2-Preis, unsichere Zukunft der Gasnetze
Heizöl	Hohe Kosten durch CO_2-Preis

Dennoch beginnen Imagekampagnen für Wasserstoff zum Heizen …

Foto: Privat

Die Verbreitung der Wärmepumpe

Absatzzahlen von Wärmepumpen in Deutschland 2001 bis 2022

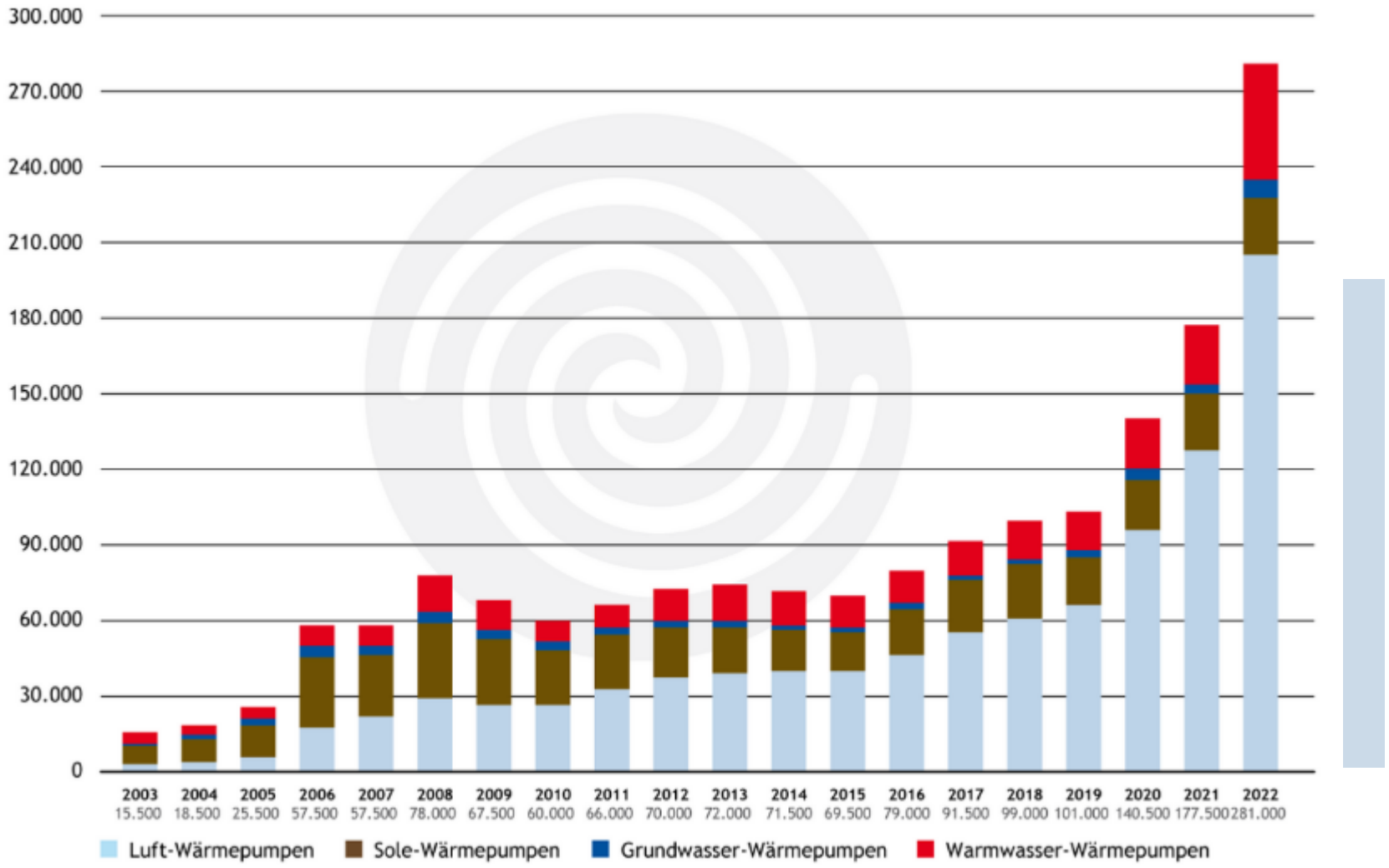

Wärmepumpen im ersten Halbjahr 2023

Quelle: BWP

Seit Kriegsbeginn werden Wärmepumpen häufig „gesucht“

Google Trend Suche nach „Wärmepumpe“ von 2004 bis 2023 am 17.07.2023

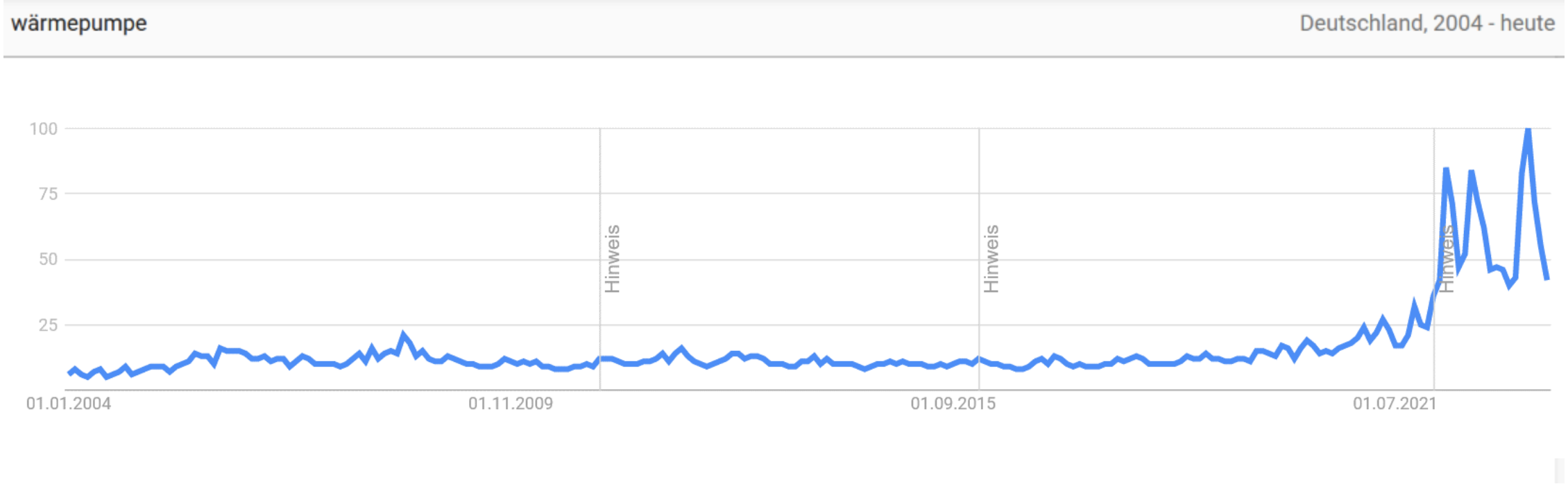

BORDERSTEP INSTITUT
für Innovation und Nachhaltigkeit

DESWENDE

Quelle: Google Trends

Was ist überhaupt eine Wärmepumpe?

Funktionsprinzip Wärmepumpe – einfach als Black Box erklärt

Der Heizmodus für den Winter:

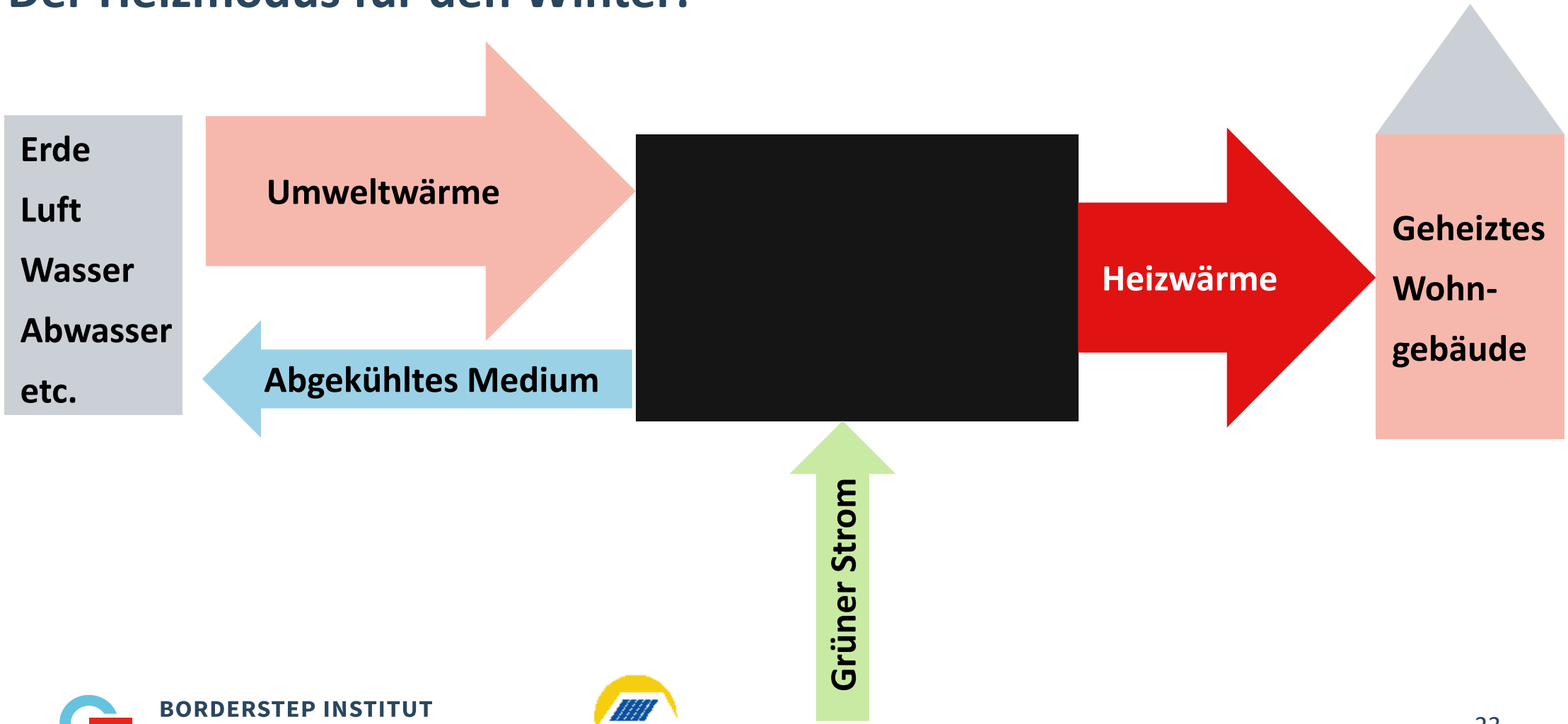

Funktionsprinzip Wärmepumpe – einfach als Black Box erklärt

Der Kühlmodus für den Sommer:

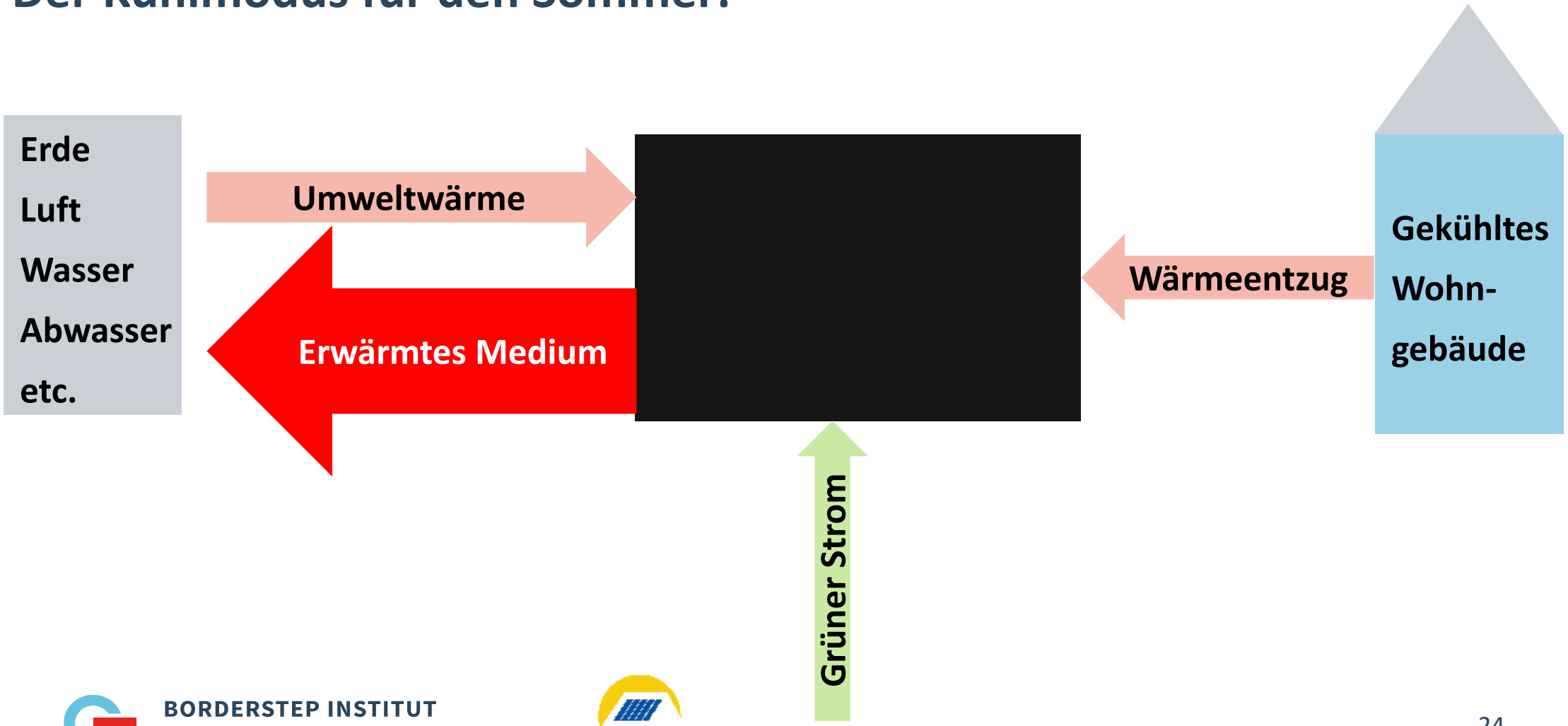

Unsere Demonstrationswärmepumpe

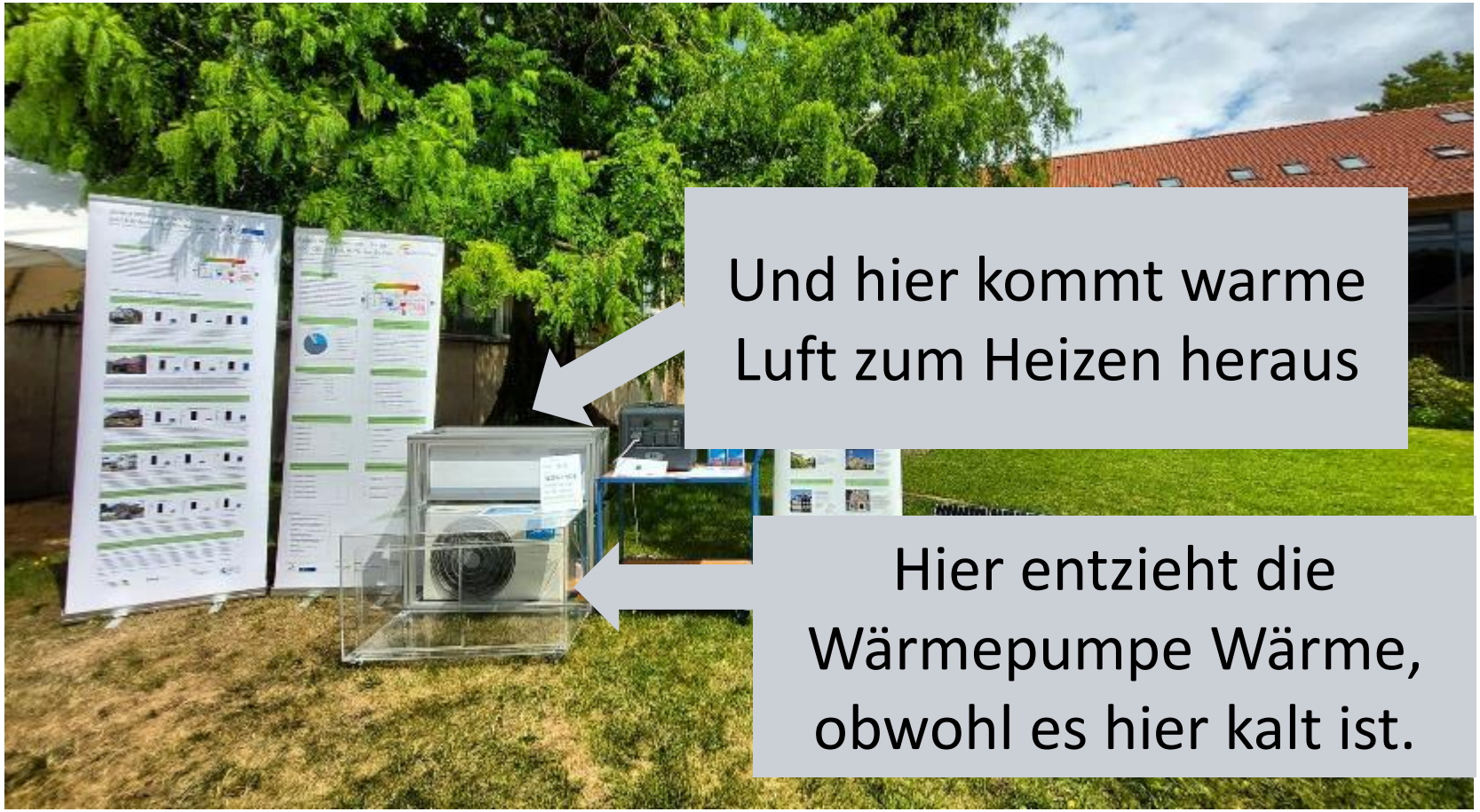

Bild: Niedzwiedz

Und wie sehen Wärmepumpen nun aus?

Bilder: @StefanKoch, Clausen

Wie wirtschaftlich ist eine Wärmepumpe und rechnet sie sich?

IN DER ZUKUNFT

Wenn fossile Brennstoffe durch die steigende CO2-Abgabe deutlich teurer werden, rechnet sich eine Wärmepumpe fast in jedem Gebäude.

Welche Heizung ist langfristig am preiswertesten?

Wie entwickeln sich die Energiepreise weiter?

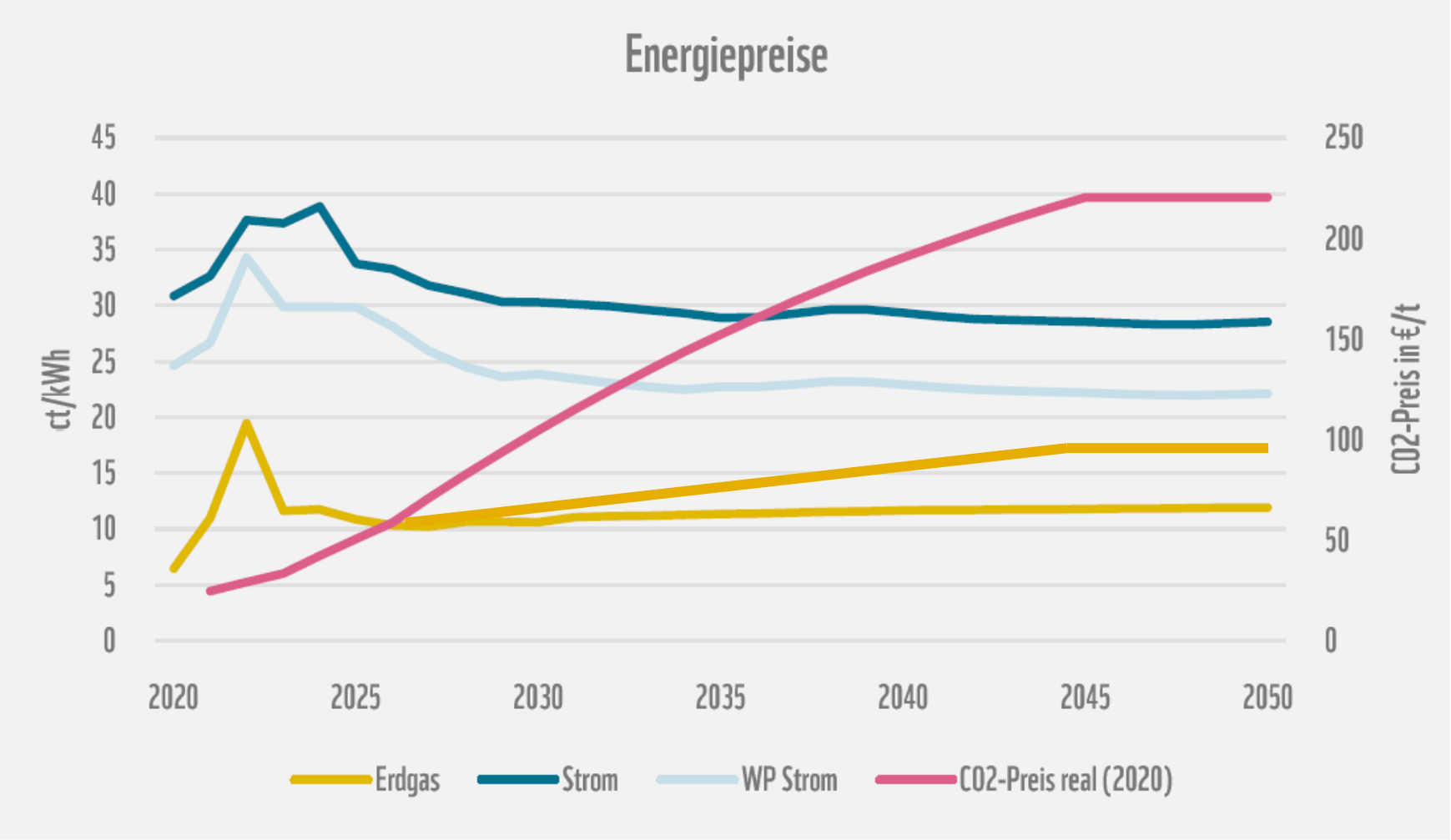

Durch den CO2-Preis wird Erdgas um 1 Cent/kWh teurer wenn der CO2-Preis um 50 € pro tonne steigt.

Quelle: WWF / Prognos

Welche Heizung ist langfristig am preiswertesten?

Aktuelle Berechnung für ein 121 m² Haus mit 178 kWh/m² Energieverbrauch, WP JAZ = 2,6

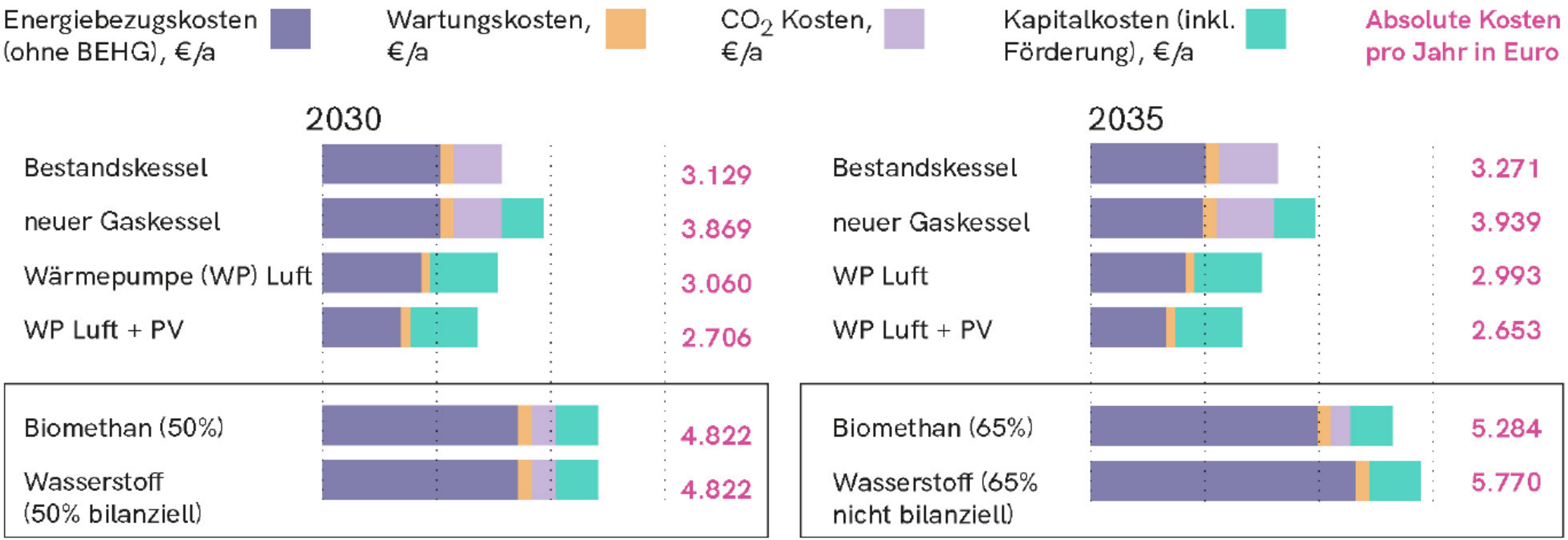

Quelle: Deutsche Umwelthilfe / Prognos

Gemittelte Kosten pro Jahr bei unterschiedlicher Förderung

Gasheizung im Vergleich zu Wärmepumpen mit neuem Förderrahmen über 15 Jahre Nutzung

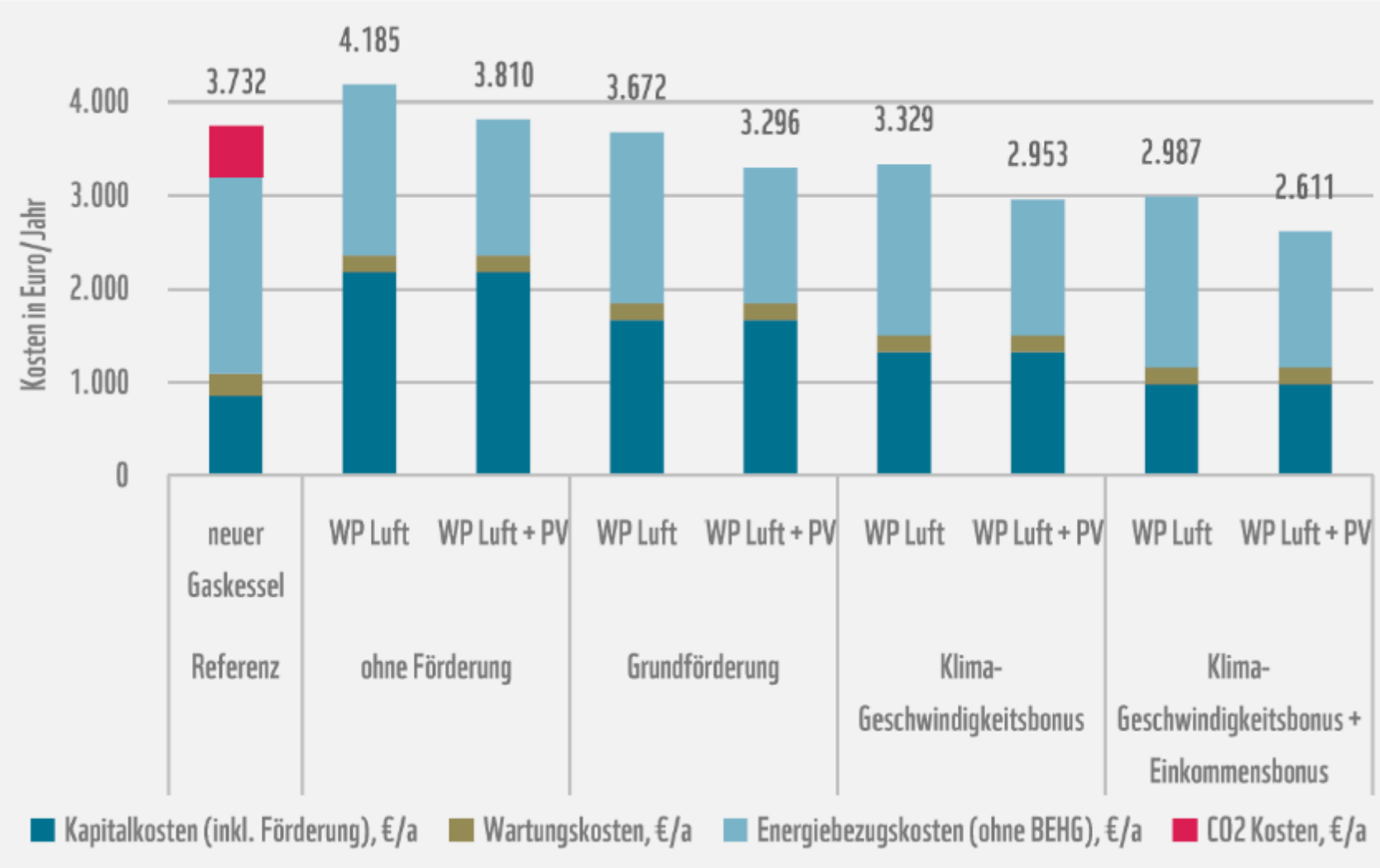

Quelle: WWF / Prognos

Wie kann ich meine Wärmepumpe wirtschaftlicher machen?

- Handtücher von den Heizkörpern runternehmen
- Heizkörper-Abdeckungen entfernen, Möbel abrücken
- Heizkörper tauschen gegen einen mit mehr Wärmeabgabe oder weitere Heizkörper aufhängen
- Heizkörper mit Ventilator installieren
- Ventilator an Heizkörpern nachrüsten (z.B. günstige PC Prozessorlüfter)
- Hydraulischen Abgleich durchführen lassen
- Dämmen (Fenster, Wände, Dach, Kellerdecke)
- Flächenheizungen einbauen

Quelle: Peter Klafka

Und wie hoch waren Investitionskosten im Jahr 2022?

Quelle: Deutsche Umwelthilfe,
Foto von Cédric Streit auf Unsplash

Wie lange hält eine Wärmepumpe?

Quelle: Roland zh - Eigenes Werk, CC BY-SA 3.0, https://commons.wikimedia.org/w/index.php?curid=7741786

Hot Spot Nutzungsdauer

Das Rathaus von Zürich verfügt über eine funktionsfähige Flusswasser-Wärmepumpe mit dem Baujahr 1938. Bis 2001 war diese Wärmepumpe 63 Jahre lang die zentrale Heizungsanlage des Rathauses. Sie dient auch heute nach 85 Jahren noch als Reserveanlage.

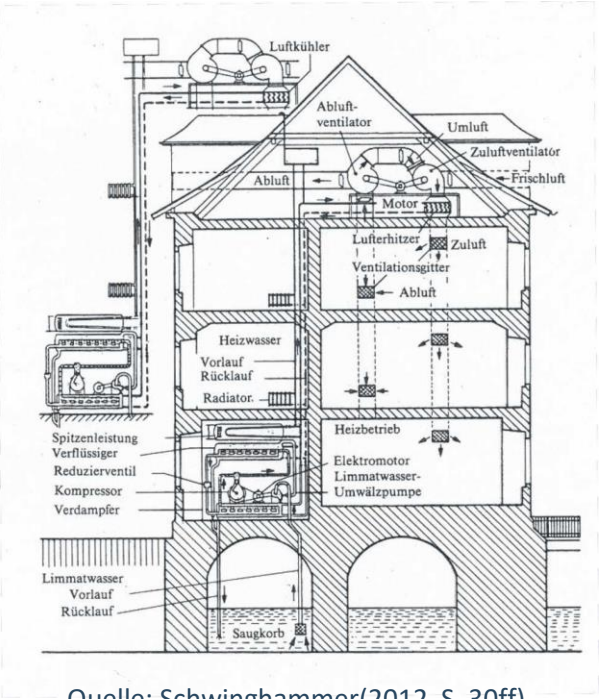

Quelle: Schwinghammer(2012, S. 30ff)

BORDERSTEP INSTITUT
für Innovation und Nachhaltigkeit

DESWENDE

In Großburgwedel läuft eine Heizungswärmepumpe seit 1981

Die 1,85 kW Kermi Warmwasser-Wärmepumpe war bis 2022 ganze 41 Jahre lang in Betrieb und „läuft und läuft und läuft“

Hot Spot Nutzungsdauer

- Heizungssysteme sind sehr dauerhaft. Die Nutzungsdauer wird mit 20 bis 25 Jahren angegeben.
- Die Nutzungszeit von Erdsonden wird sogar auf 50 bis 100 Jahre veranschlagt.
- Durch mangelhafte Planung oder Ausführung der Erdsonden können diese aber schon nach 15 Jahren unterkühlen.
- Die dauerhafte Funktion einer Erdwärmesonde hängt stark von den Grundwasserströmungen sowie davon ab, wie viele weitere Erdwärmesonden in der Nähe verbaut sind.

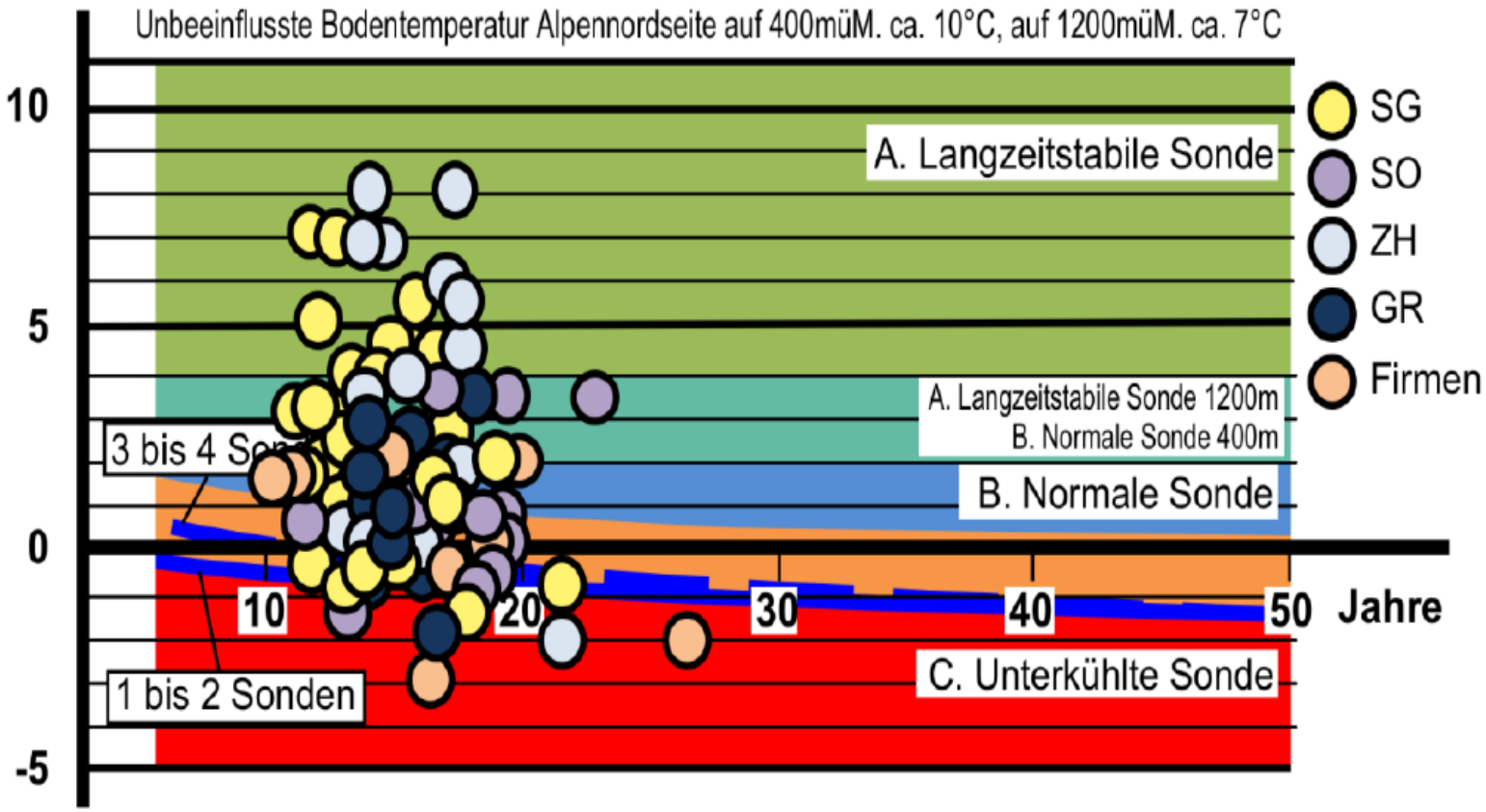

Minimale Jahresmitteltemperatur in Abhängigkeit vom Alter der Sonden (Kriesi 2017, S. 22)

Aber welche Wärmepumpen gibt es und wo kann man sie einbauen?

Bauarten von Wärmepumpen

1. Die **Luft-Wasser Wärmepumpe** pumpt Wärme aus der Luft in einen Wasserkreislauf, der die Wärme im Gebäude verteilt.
2. Die **Luft-Luft Wärmepumpe** pumpt Wärme aus der Luft in einen zweiten Luftstrom, der in das Gebäude geblasen wird.
3. Die **Wasser-Wasser Wärmepumpe** pumpt Wärme aus einem Gewässer, also einem See, einem Fluss, dem Grundwasser oder einem Abwasserkanal in einen Wasserkreislauf, der die Wärme im Gebäude verteilt.
4. Die **Sole-Wasser Wärmepumpe** pumpt Wärme aus einer Erdwärmesonde in einen Wasserkreislauf, der die Wärme im Gebäude verteilt.

Generell gilt das Vorurteil, dass man Wärmepumpen nur in Neubauten einsetzen kann.

Aber schauen wir mal …..

Bild: Clausen

Haus von 1933 in Holzminden

Das Haus von 1933 hat den Niedersächsischen Wärmepumpenpreis in der Kategorie „Die überzeugendste Wärmepumpenanlage in einem nur wenig sanierten Einfamilienhaus“ gewonnen. Den Wärmebedarf von 180 kWh/m^2 deckt zu 17 % ein Holzofen und zu 83 % eine klein dimensionierte Wärmepumpe.

Die Wärmepumpe: Neben dem Haus aufgestellt ist eine Panasonic Luft-Wasser Wärmepumpe mit einer Leistung von 5 kW, die meist eine Vorlauftemperatur von bis zu 38 °C liefert. So wurde eine Jahres-arbeitszahl (JAZ) von 3,9 erreicht. Die niedrige Leistung der Wärmepumpe erfordert, sie im Winter Tag und Nacht zu betreiben, was ungewohnt, aber effizient ist.

Luft-Wasser-Wärmepumpe in einem Einfamilienhaus Baujahr 1933

Energieeffizienzklasse F ≈ 180 kWh/m²

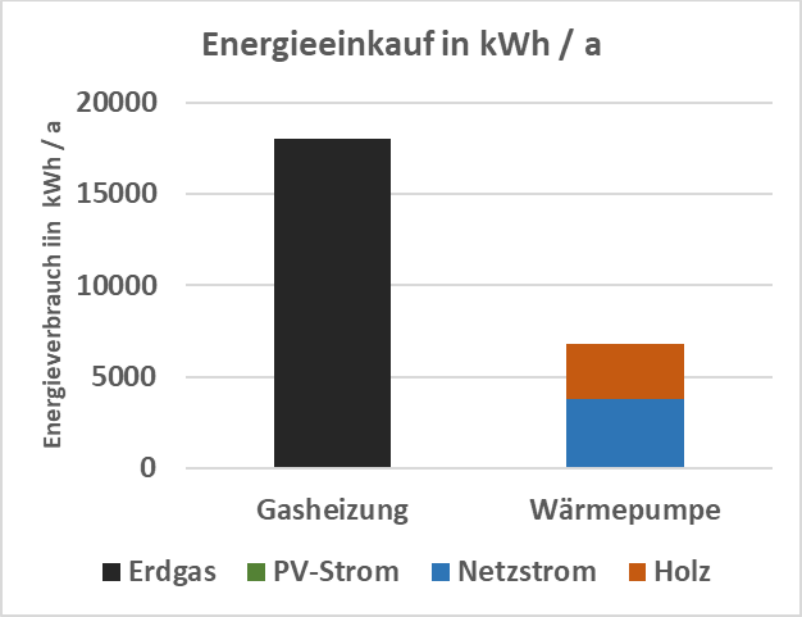

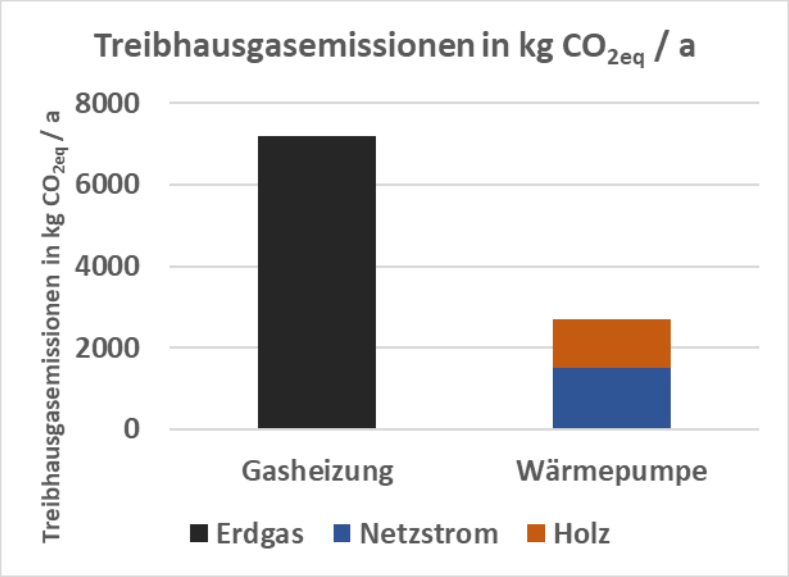

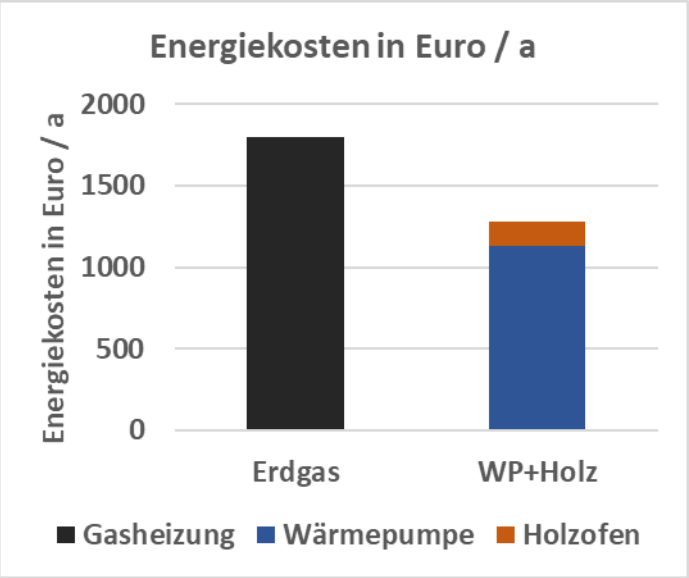

Wie habe ich gerechnet?

Energieverbrauch – Treibhausgasemissionen – Energiekosten

Die Zahlen zum **Energieverbrauch** beruhen auf Angaben der Hausbesitzenden. Der Energieverbrauch der (fiktiven) Gasheizung in Kilowattstunden wurde als gleich hoch angesetzt, wie der Wärmeoutput der Wärmepumpe, also die Summe aus Strombedarf und gewonnener Umweltwärme.

Der **Treibhausgasfaktor** von Erdgas wurde incl. der Vorkettenemissionen aus Förderung und Transport auf ca. 400 g CO_2eq/ kWh veranschlagt (Brauers et al., 2021). Es wurde also nicht der mit Blick auf die aktuelle Klimaforschung deutliche zu geringe Wert aus dem GEG angewendet. Der Treibhausgasfaktor von Netzstrom wurde ebenfalls nicht dem in dieser Hinsicht veralteten GEG entnommen, sondern in Anlehnung an Daten des Umweltbundesamtes ebenfalls auf 400 g CO_2eq/ kWh veranschlagt (Umweltbundesamt, 2022). Der Treibhausgasfaktor von Strom aus der eigenen Photovoltaik wurde nach Gebäudeenergiegesetz zu 0 g CO_2eq/ kWh veranschlagt.

Zur Errechnung der laufenden **Energiekosten** wurde auf Basis eines Preisvergleichs im März 2023 für eine Kilowattstunde Erdgas 10 Cent und für eine Kilowattstunde Netzstrom zum Wärmepumpentarif 30 Cent angesetzt.

Bild: NIBE

Bungalow in Hannover

Die Wärmepumpe: Das Gebäude wird mit einer NIBE Sole Wasser Wärmepumpe mit einer Leistung von 6 kW beheizt. Die Umweltwärme wird durch zwei Erdsonden mit je 75 m Tiefe gewonnen.

Die Energietechnik: Das Haus ist mit 14 kWpeak PV sowie einem Stromspeicher mit 13,5 kWh Kapazität ausgestattet. Die Jahresarbeitszahl (JAZ) lag 2021/2022 bei 4,4. Vom Wärmepumpenstrom konnten ca. 60% mit PV und Stromspeicher selbst produziert werden, nur 1.200 kWh mussten beim Stromversorger zugekauft werden

Erdwärmepumpe in einem Bungalow in Hannover Baujahr 2002

Energieeffizienzklasse C ≈ 97 kWh/m²

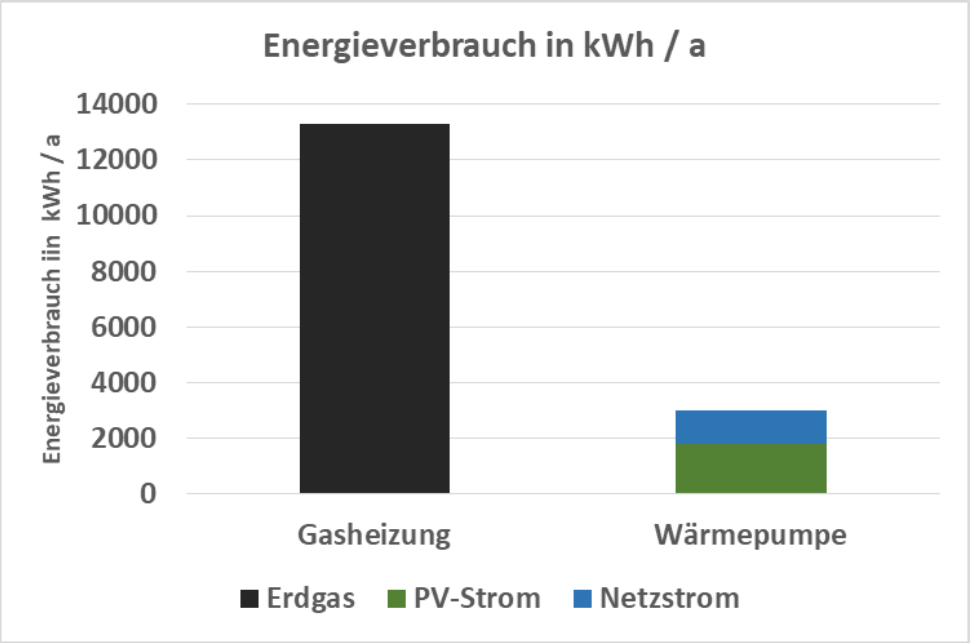

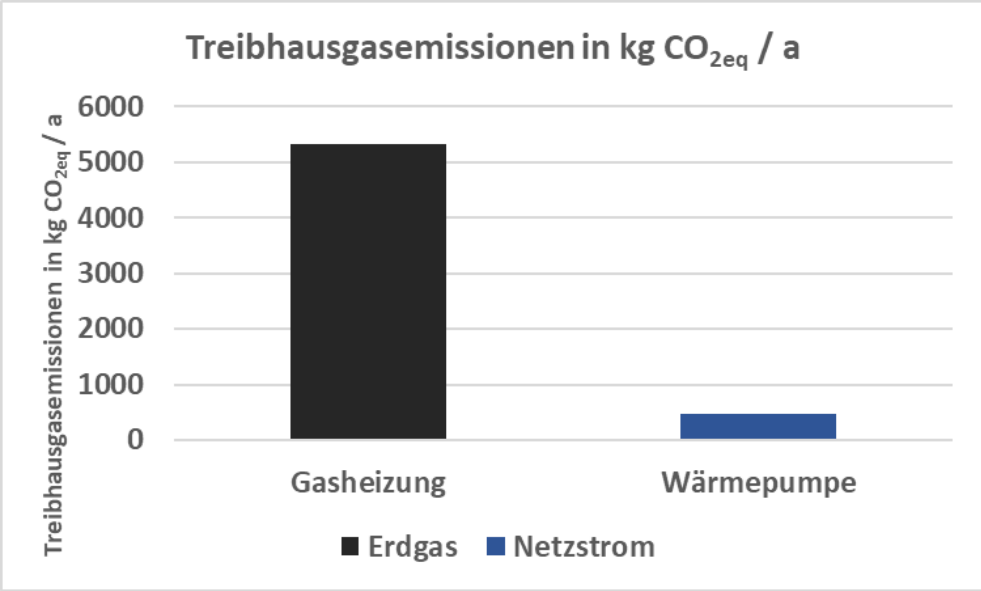

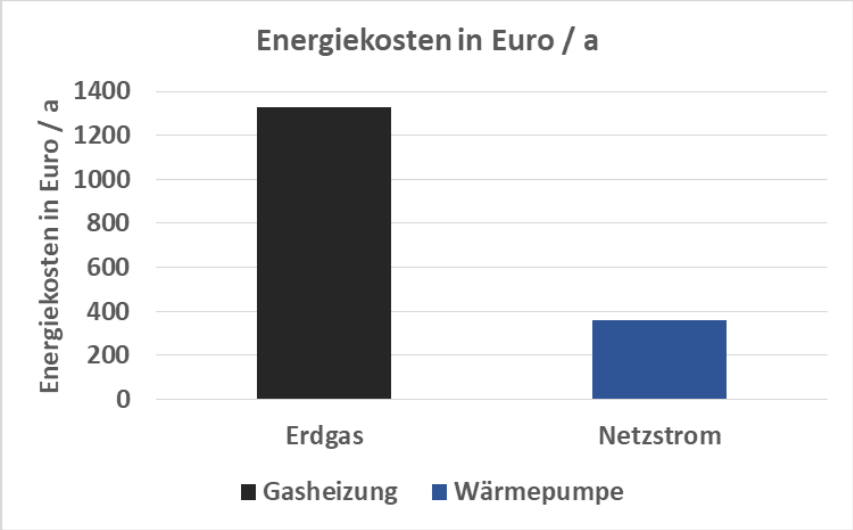

BORDERSTEP INSTITUT
für Innovation und Nachhaltigkeit

DESWENDE

Der Autarkiegrad ist abhängig von Strombedarf, PV-Größe und Speicher

Wenn Sie:

- 5000 kWh Strombedarf für Haushalt und E-Fahrzeug,
- 5000 kWh Strombedarf für Wärmepumpe und
- 10 kW_{peak} auf dem Dach und
- 10 kWh Speicher im Keller haben

kommen sie auf ca. 44 % Selbstversorgung.

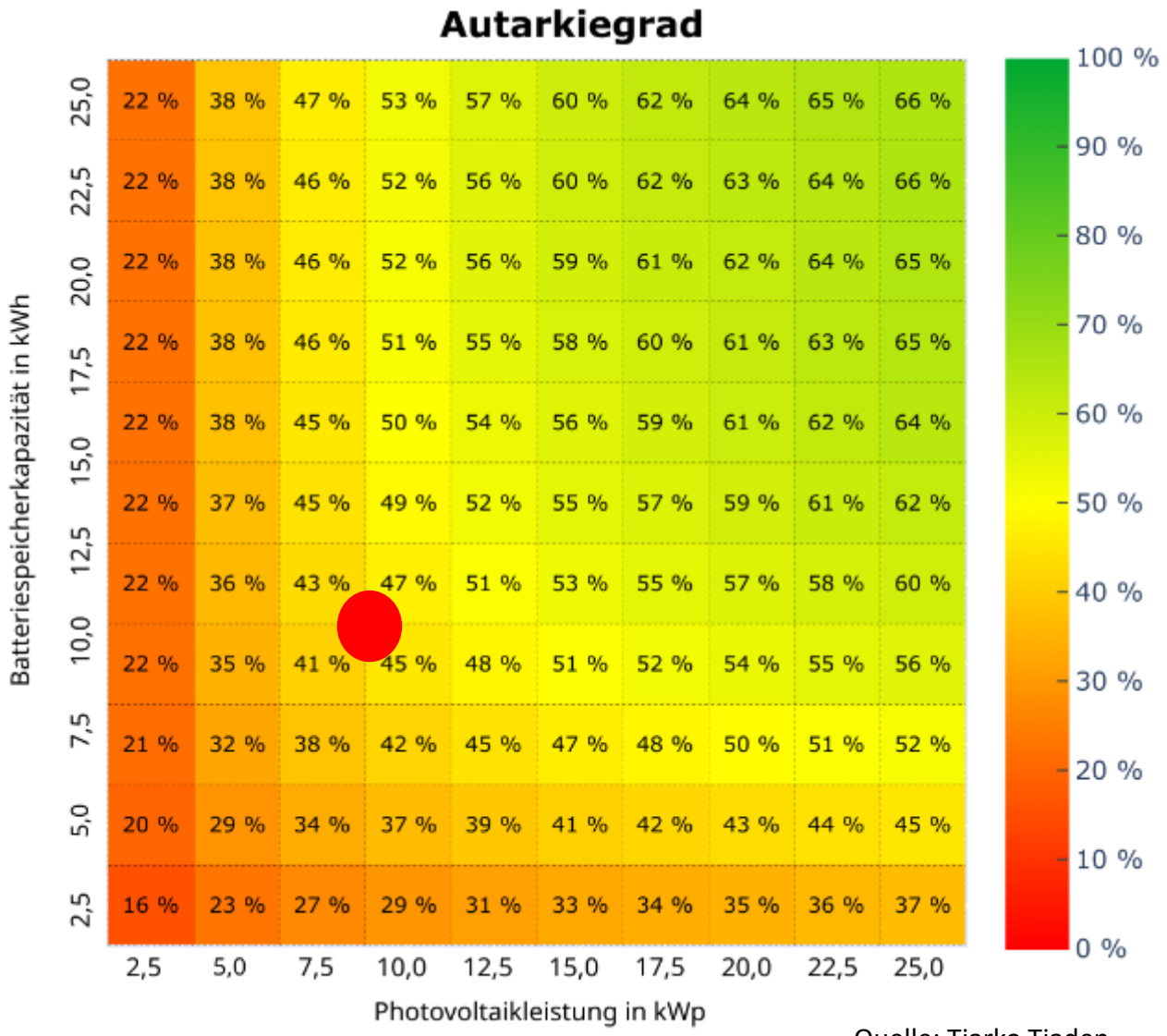

Quelle: Tjarko Tjaden

Bild: Clausen

Mehrfamilienhaus von 1936

Diese Häuser von 1936 mit zusammen 360 m^2 Wohnfläche haben den Niedersächsischen Wärmepumpenpreis Preis in der Kategorie „Die innovativste Wärmepumpenheizung“ gewonnen.

Die Wärmepumpe: Die Luft-Wasser Wärmepumpe Solvis Lea 8 kW Eco versorgt das Haus über einen Pufferspeicher.

Die Energietechnik: Das Haus ist mit einer 29,8 kW_{peak} PV-Anlage und einem 12 kWh Stromspeicher ausgestattet. Auch der KIA EV 6 wird mit seiner 77 kWh Batterie im bidirektionalen Laden als Speicher eingebunden. Das Smart Meter ermöglicht die Nutzung dynamischer Stromtarife. Die Elektronik übernimmt den hydraulischen Abgleich. Das Haus kann mit einem Schalter vom in ein Inselnetz verwandelt werden.

Auch ein hoher Wärmebedarf lässt sich mit Wärmepumpen decken

Mittlere Betriebstemperatur der Wärmepumpe im Betriebsmodus Raumheizung über dem spezifischen Heizwärmeverbrauch

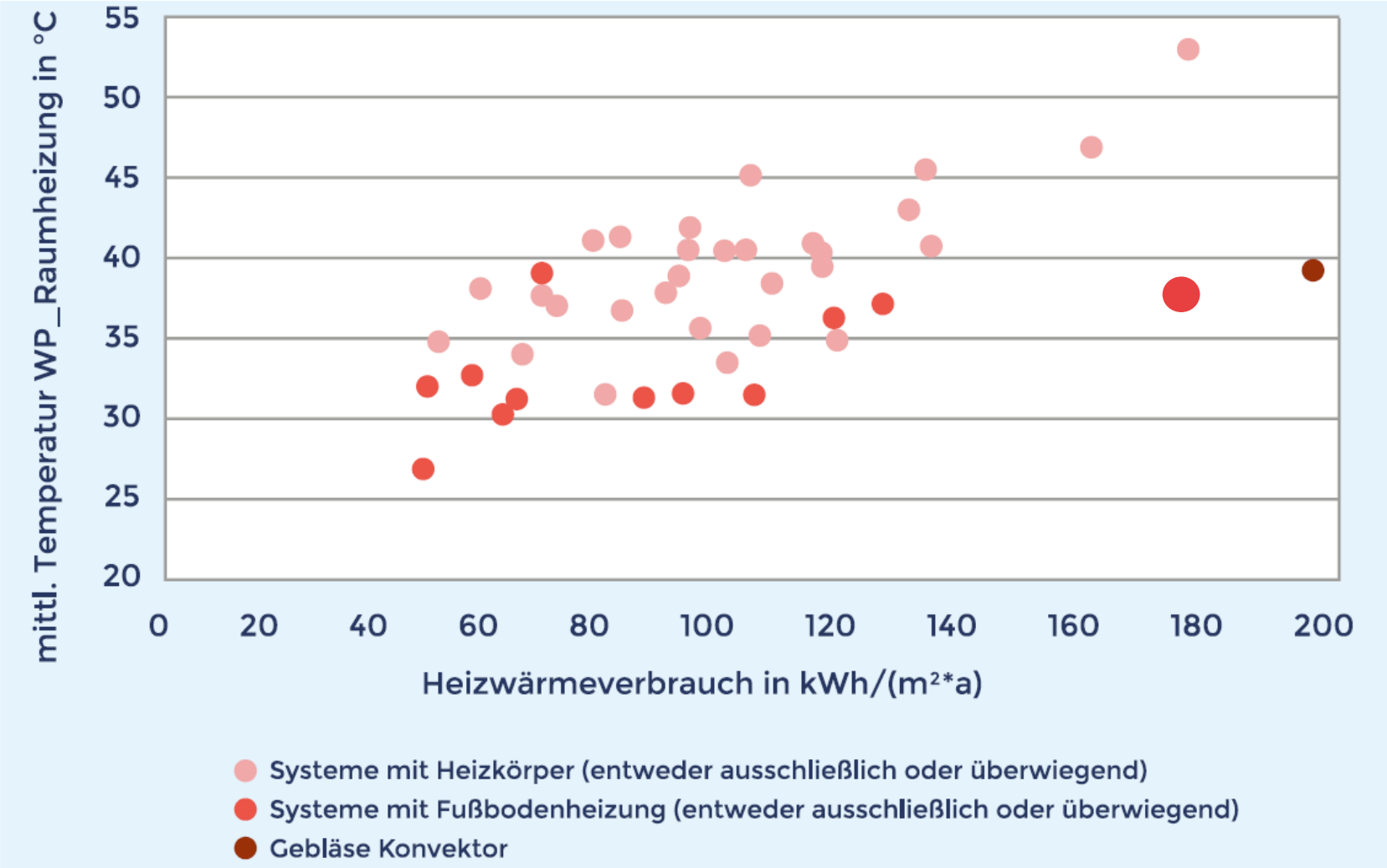

Quelle: Günther et al. (2020), Datenbasis: bivalente Wärmepumpenanlagen mit einem Deckungsbeitrag des Kessels > 10 % sind nicht dargestellt.

Bild: Clausen

Ehemaliger Bahnhof in Edemissen von 1940

Das Haus hat den Niedersächsischen Wärmepumpenpreis in der Kategorie „Die überzeugendste Wärmepumpenanlage in einem Mehrfamilienhaus“ gewonnen und wurde im Jahr 2022 zu einem Mehrfamilienhaus mit 520 m^2 umgebaut. Energieeffizienzklasse C bei einem Wärmebedarf von ca. 90 kWh/m^2.

Die Wärmepumpe: Luft-Wasser-Wärmepumpen mit einer Leistung von 24 + 9 kW, JAZ von ca. 3,5

Die Kosten: Die Investitionskosten beliefen sich auf ca. 78.000 €, von denen ca. 38.000 € durch eine BAFA-Förderung erstattet wurden. Nach Einschätzung des Eigentümers hätte er das Gebäude für den von ihm zu tragenden Anteil nicht mit einer (nicht geförderten) Gasheizungsanlage ausrüsten können.

Foto: Clausen

Mehrfamilienhäuser mit Wärmepumpe in Vahrenwald von 1962/1963

Der Spar- und Bauverein Hannover saniert zwei Gebäude mit zusammen 18 Wohnungen und rund 1.160 m^2 Wohnfläche.

Der Wärmeverbrauch wird von ca. 115 kWh/m^2 in den letzten Jahren auf ca. 62 kWh/m^2 reduziert.

Eingebaut wird ein doppelter Vertikalwärmetauscher im gemeinsamen Garten und eine 25 kW Stiebel Eltron Wärmepumpe.

In die Wohnungen wird durch die alten Schornsteine warmes Heizwasser mit einer Vorlauftemperatur von ca. 40 bis 45 °C verteilt. In den Wohnungsstationen wird das Trinkwarmwasser in einem Wärmetauscher erwärmt. Wird noch wärmeres Wasser gewünscht, wird die Temperatur elektrisch aufgetoppt. Der Installateur rechnet mit einer JAZ von ca. 3,5.

Die Miete wird um 70 Cent/m^2 steigen.

Universitätsgebäude in Padua aus dem Jahr 1800

Das ehemalige Hospital Beato Pellegrino in Padua wurde saniert und 2019 der Universität von Padua übergeben.

Der Komplex umfasst ca. 16.600 m^2 Nutzfläche. Er wird mit einer Kombination von je 2 Erdsonden-Wärmepumpen und je 2 Luftwärmepumpen beheizt (384 + 624 kW) und klimatisiert (336 + 894 kW).

In den Innenhöfen wurden 60 Bohrungen von je 120 m Tiefe niedergebracht.

Quelle: Zarella et al. 2019: https://doi.org/10.26868/25222708.2019.210298

Aufstellung von Wärmepumpen

Luftwärmepumpen erzeugen durch Ventilatoren Schallemissionen

Schallemissionen sind immer wieder mal Anlass für Ärger, lassen sich aber stark reduzieren

Die Technischen Anleitung zum Schutz gegen Lärm (TA Lärm) begrenzt die zulässigen Schallimmissionen

- Allgemeine Wohngebiete und Kleinsiedlungsgebiete: **tagsüber 55 db(A), nachts 40 db(A)**
- Reine Wohngebiete und Kleinsiedlungsgebiete: **tagsüber 50 db(A), nachts 35 db(A)**

Durch die Konfiguration der Anlage lassen sich Schallemissionen reduzieren:

- Es sollte ein Gerät mit niedriger Schallleistung gewählt werden.
- Bei Splitgeräten kann sich der Kompressor im Haus befinden.
- Ein großer Pufferspeicher reduziert die Notwendigkeit des Nachtbetriebs.
- Die Außeneinheit mit Ventilator sollte von Schlafzimmerfenstern der Nachbarschaft nicht zu sehen sein.
- Vertikale Lüfter strahlen weniger Schall ab als horizontale
- Aufstellung vor der Wand macht es lauter, Einhausungen oder Schallschutzwände machen es leiser.
- Wie laut es am Aufstellungsort tatsächlich wird, hängt dann noch von den konkreten Bedingungen vor Ort ab.

BORDERSTEP INSTITUT
für Innovation und Nachhaltigkeit

Schallrechner des Bundesverbandes Wärmepumpe

Grenzabstand von Wärmepumpen in Niedersachsen

Die Errichtung von Wärmepumpen ist verfahrensfrei und es ist keine Genehmigung erforderlich

Es erfolgt eine Prüfung durch die Bauherrin oder den Bauherrn:

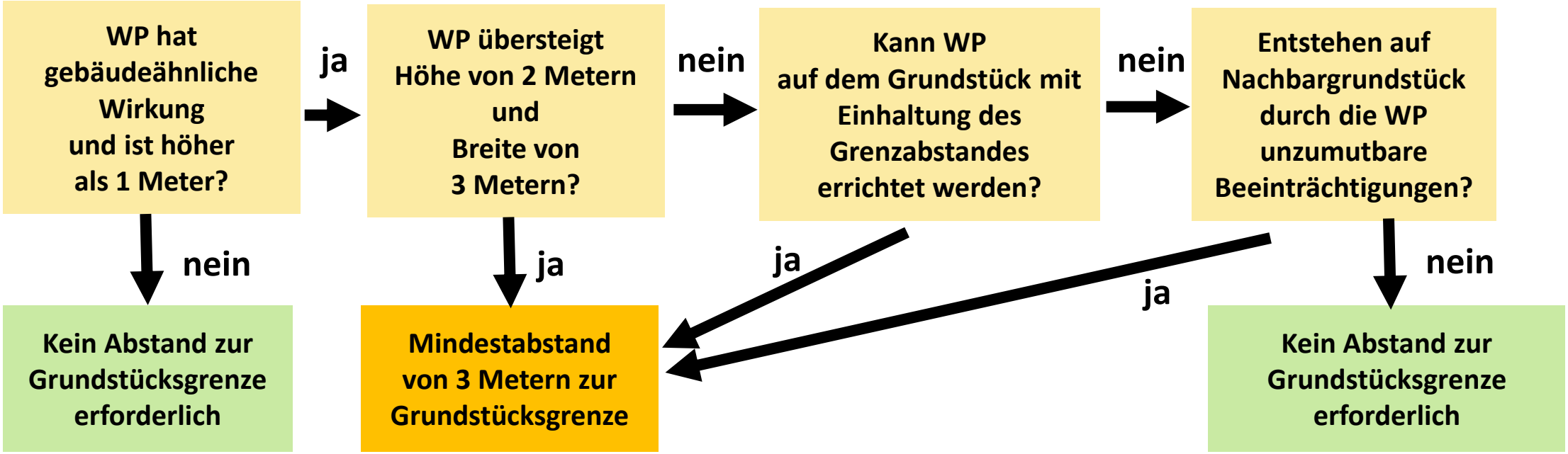

Für Standorte von Erdwärmesonde gibt es Regeln …

… denn nicht überall darf gebohrt werden.

Eine Vorprüfung, ob überhaupt gebohrt werden darf, kann auf dem Kartenserver der LBEG durchgeführt werden: https://nibis.lbeg.de/geothermie/

Im Leitfaden Erdwärmenutzung in Niedersachsen steht:

*Um zu verhindern, dass sich die Auswirkungen mehrerer Anlagen aufsummieren und damit zu schädlichen Auswirkungen führen können, **sollte** ein Abstand zur Grundstücksgrenze von 5 m eingehalten werden.*

Mit Zustimmung des Nachbarn darf dieser Abstand aber auch unterschritten werden.

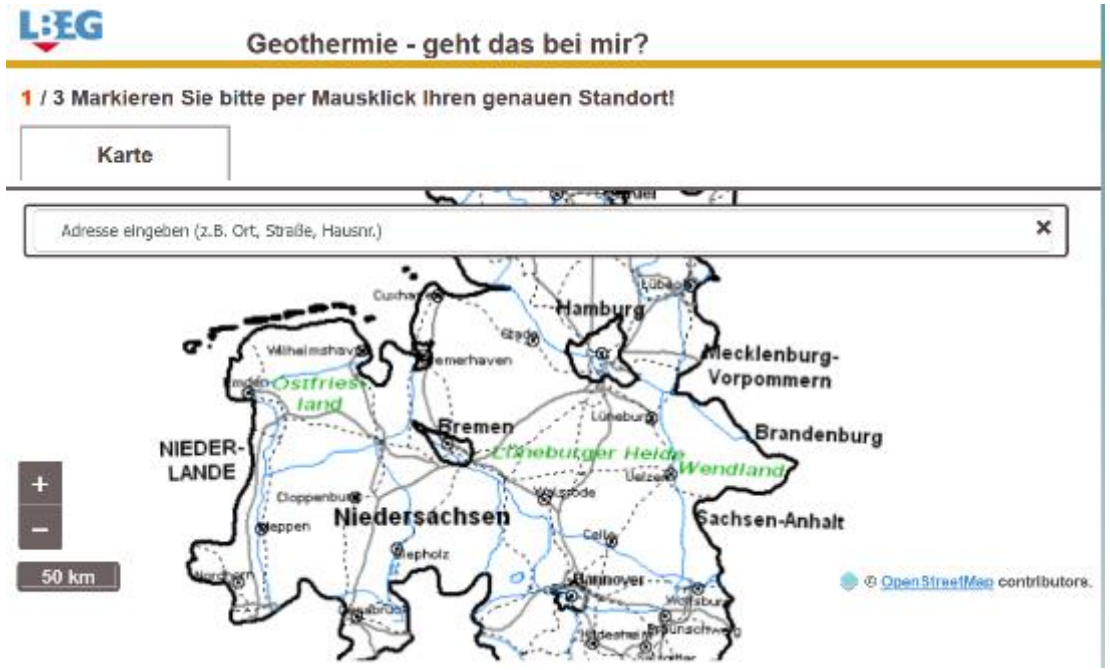

Und was ist mit der kommunalen Wärmeplanung?

Und was ist jetzt mit der kommunalen Wärmeplanung?

Sollte man mit allen Sanierungen warten, bis es eine Wärmeplanung gibt?

Die kommunale Wärmeplanung ist kein Zaubermittel für die Wärmewende.

In vielen Kommunen hat die Kommune den Bürgerinnen und Bürgern kaum etwas anzubieten:

- Es gibt vielfach kein Wärmenetz!
- Es gibt vielfach keine großen Wärmequellen, die Quartiersnetze speisen können!
- Und man wird auch keine verbindlichen Lieferverträge für Wasserstoff bekommen.

Also müssen viele Bürgerinnen und Bürger selber planen, wie sie ihr Haus bis 2045 klimaneutral machen.

Fernwärme- und Nahwärmegebiete benötigen große Wärmequellen

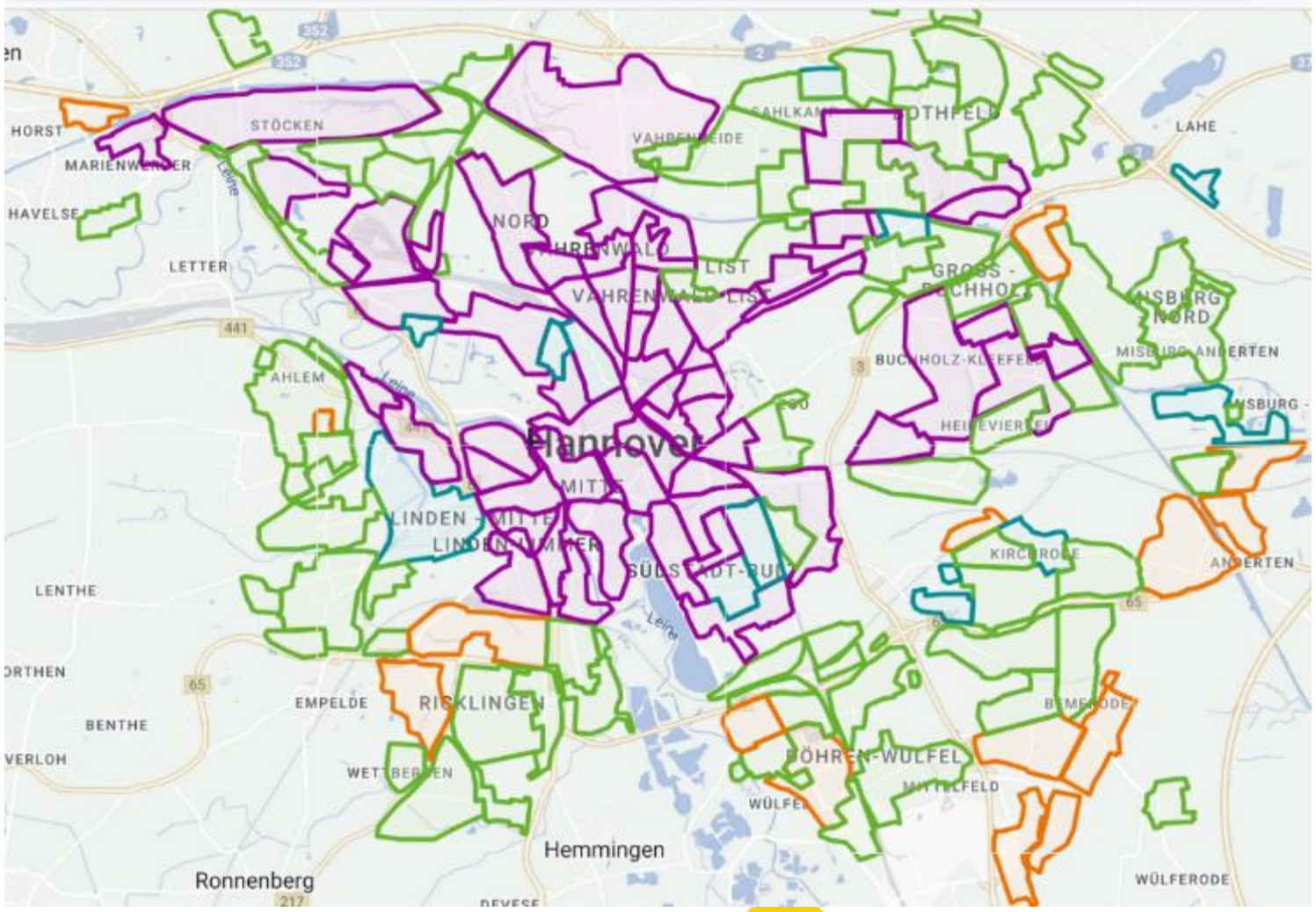

- Fernwärme Satzungsgebiet
- Fernwärme möglich
- Nahwärme
- Dezentrale Wärmelösung

Der Entwurf der Fernwärmesatzung ist verfügbar unter: https://e-government.hannover-stadt.de/lhhsimwebre.nsf/DS/0081-2022, die Wärmekarte unter https://www.waermeplanung-hannover.de/

Und was ist jetzt mit der kommunalen Wärmeplanung?

Sollte man mit allen Sanierungen warten, bis es eine Wärmeplanung gibt?

Wenn sie ihr Gebäude jetzt schon mit Wärmepumpe klimaneutral machen, dann riskieren sie keine bösen Überraschungen durch die Wärmeplanung:

- Eine Anschluss- und Benutzungspflicht an Fernwärmenetze kann nur mit Fortschritten im Klimaschutz begründet werden. Sie darf sich schon heute nicht auf Gebäude erstrecken, die bereits mit anderen Technologien klimaneutral heizen. So ist es z.B. in der Fernwärmesatzung in Hannover geregelt.

Fernwärmesatzung Hannover § 7 Nr. 3

(3) Eine Befreiung vom Anschluss- und Benutzungszwang nach § 6 soll erteilt werden, soweit bei der Erzeugung der Wärmeenergie für die in § 1 Abs. 3 genannten Verwendungszwecke keine im Hinblick auf den Satzungszweck nach § 1 Abs. 2 nachteiligen Auswirkungen zu erwarten sind. Insbesondere soll eine Befreiung nach Satz 1 erteilt werden

a) bei einer emissionsfreien Wärmeerzeugungsanlage im Sinne des § 2 Nr. 5,

b) bei anderen Wärmeerzeugungsanlagen, wenn diese im Verhältnis zur nach dieser Satzung gelieferten Fernwärme zum Zeitpunkt der Antragstellung gleiche oder niedrigere jährliche Treibhausgasemissionen verursachen. Die Ermittlung der Treibhausgasemissionen erfolgt nach den Berechnungsregelungen und unter Anwendung der Emissionsfaktoren der Anlage 9, GEG in der jeweils gültigen Fassung.

Und wie wird gefördert?

So fördert die Bundesregierung klimafreundliches Heizen ab 1.1.2024

30 % GRUNDFÖRDERUNG

Für den **Umstieg** auf **Erneuerbares Heizen.** Das hilft dem Klima und die **Betriebskosten bleiben stabiler** im Vergleich zu fossil betriebenen Heizungen.

20 % GESCHWINDIGKEITSBONUS

Für den **frühzeitigen Umstieg** auf Erneuerbare Energien **bis Ende 2028.** Gilt zum Beispiel für den Austausch von Öl-, Kohle- oder Nachtspeicher-Heizungen sowie von Gasheizungen **(mindestens 20 Jahre alt).**

Der Geschwindigkeitsbonus könnte noch 5 % höher ausfallen.

30 % EINKOMMENSABHÄNGIGER BONUS

Für selbstnutzende **Eigentümerinnen und Eigentümer** mit einem zu versteuernden Gesamteinkommen **unter 40.000 Euro pro Jahr.**

BIS ZU 70 % GESAMTFÖRDERUNG

Die Förderungen können auf bis zu **70 % Gesamtförderung addiert werden** und ermöglichen so eine attraktive und nachhaltige Investition.

SCHUTZ FÜR MIETERINNEN UND MIETER

Mit einer **Deckelung der Kosten** für den Heizungstausch auf **50 Cent pro Quadratmeter und Monat.** Damit alle von der klimafreundlichen Heizung profitieren.

w.energiewechsel.de/beg

Quelle: BMWK, Stand 09/2023

Höchstsätze der neuen Förderung ab 1.1.2024

Für Mehrfamilienhäuser und Nichtwohngebäude

Wohngebäude

Einfamilienhaus

Max. 30.000 €

Mehr-familien-haus

- max. 30.000 € für die erste WE
- max. 10.000 € je 2 bis 6 WE
- max. 3.000 € ab der 7 WE

Nichtwohngebäude

Abhängig vonder Quadratmeterzahl

Der Geschwindig-keitsbonus könnte auch für Mehrfamilien-häuser kommen

RSTEP INSTITUT
nnovation und Nachhaltigkeit

DESWENDE

Grafiken: openclipart.org

BORDERSTEP INSTITUT
für Innovation und Nachhaltigkeit
Wissen, das bewegt

Leibniz Universität Hannover

Klimaschutz- und Energieagentur Niedersachsen

bwp Bundesverband Wärmepumpe e.V.

Befragung Projekt „Solare Wärmepumpe- Heizen und Kühlen mithilfe der Sonne“

Die Veranstaltungen des Projektes und die „Woche der Wärmepumpe“ werden als Projekt der Nationalen Klimainitiative durchgeführt. Ein Element unseres Projektes ist es zu ermitteln, wie wirksam die durchgeführten Veranstaltungen sind. Dazu haben wir einige Fragen. Wir bitte daher herzlich um Ihre Mitarbeit. Klicken sie einfach auf den Link: https://www.umfrageonline.com/s/qbbvwje

https://www.borderstep.de/event/woche-der-waermepumpe/

SCAN ME

BORDERSTEP INSTITUT
für Innovation und Nachhaltigkeit

DESWENDE

Gefördert durch:
Bundesministerium für Wirtschaft und Klimaschutz
aufgrund eines Beschlusses des Deutschen Bundestages

Die Woche der Wärmepumpe wurde im Rahmen des Projektes „DESWENDE – Heizen und Kühlen mit Hilfe der Sonne“ vom Borderstep Institut und dem Institut für Meteorologie und Klimatologie der LUH sowie in Kooperation mit vielen Akteuren konzipiert.

Sie erfahren mehr unter:

https://www.borderstep.de/event/woche-der-waermepumpe/

Mehr über die Wärmepumpe erfahren sie auch auf den Websites der Klimaschutz- und Energieagentur Niedersachsen sowie beim Bundesverband Wärmepumpe.

https://www.klimaschutz-niedersachsen.de/themen/waerme/waermepumpe/index.php

https://www.waermepumpe.de/waermepumpe/uebersicht/

Gefördert durch:

Bundesministerium für Wirtschaft und Klimaschutz

aufgrund eines Beschlusses des Deutschen Bundestages

BORDERSTEP INSTITUT
für Innovation und Nachhaltigkeit

Dr. Jens Clausen

Borderstep Institut für Innovation und Nachhaltigkeit gemeinnützige GmbH

clausen@borderstep.de; www.borderstep.de

Mehr zur Wärmewende:

https://www.borderstep.de/event/woche-der-waermepumpe/

https://www.borderstep.de/projekte/solare-waermepumpe-heizen-und-kuehlen-mit-hilfe-der-sonne/